





Kennen Sie die GSM-Codes, mit denen Sie per Tastendruck die Dienste im GSM-Netz steuern können? Die sind zwar nicht wirklich geheim, dafür aber äußerst nützlich. Wussten Sie zum Beispiel, dass Sie die Rufumleitungen nicht mühsam über das Menü des Handys einstellen müssen? Oder wie Sie Ihre IMEI-Nummer in Erfahrung bringen, ohne den Akku auszubauen bzw. sich durch das Menü „zu hangeln“?

Wir haben einige der gängigen und nützlichsten Codes für Sie zusammengestellt.

Mit der Tastenkombination *135#  können Sie sich bei T-Mobile Ihre eigene Rufnummer anzeigen lassen


Bei Tastenkombination *#06# wird die IMEI-Nummer des Handys angezeigt.


Wenn Sie vor Ihren SMS Text den Code *LATER Zeit# eingeben, so wird die SMS zeitversetzt gesendet, also bspw. *LATER 10#Text. Für Zeit von 1 (1 Stunde) bis 24 (24 Stunden) stundenweise eingeben



Anklopfen	
Aktivieren	*43# 
Deaktivieren	#43# 
Status prüfen	*#43# 





zusätzliche Funktionen:






0  - Anklopfender Anruf wird auf die Mailbox umgeleitet oder erhält „besetzt“ Zeichen






1  - Aktiviert anklopfenden Anrufer und beendet die aktuelle Verbindung

2  - Wechsel zwischen 2 Verbindungen






PIN ändern	
PIN 1 ändern	**04*alte PIN*neue PIN*neue PIN# 
PIN 2 ändern	#042*alte PIN*neue PIN*neue PIN# 






Rufnummernanzeige	
abgehend (CLIR)	
Rufnummer übermitteln	*31#(Zielrufnummer) 
Rufnummer nicht übermitteln	#31#Zielrufnummer 
Status prüfen	*#31# 
ankommend (CLIP)	
Status prüfen	*#30# 






permanente Rufumleitung	
Einrichten	**21*(Zielrufnummer)# 
Löschen	##21# 
Aktivieren	*21# 
Deaktivieren	#21# 
Status prüfen	*#21# 

Bedingte Rufumleitung - bei Nichtannahme	
Einrichten	**61*(Zielrufnummer)*(Zeit 5-30 Sek.)# 
Löschen	##61# 
Aktivieren	*61# 
Deaktivieren	#61# 
Status prüfen	*#61# 






Die Eingabe der Zeit ist optional - Zeitangaben in 5 Sek. Schritten möglich (5, 10, 15, 20, 25, 30) Sekunden

Bedingte Rufumleitung - bei Nichterreichbarkeit (Handy aus)	
Einrichten	**62*(Zielrufnummer)# 
Löschen	##62# 
Aktivieren	*62# 
Deaktivieren	#62# 
Status prüfen	*#62# 


Bedingte Rufumleitung - bei besetzt	
Einrichten	**67*(Zielrufnummer)# 
Löschen	##67# 
Aktivieren	*67# 
Deaktivieren	#67# 
Status prüfen	*#67# 


Alle Rufumleitungen (permanent + bedingte)	
Einrichten	**002*(Zielrufnummer)*(Zeit 5-30 Sek.)# 
Löschen	##002# 
Aktivieren	*002# 
Deaktivieren	#002# 
Status prüfen	*#002# 


Die Eingabe der Zeit ist optional - Zeitangaben in 5 Sek. Schritten möglich; (5, 10, 15, 20, 25, 30) Sekunden

Alle bedingten Rufumleitungen	
Einrichten	**004*(Zielrufnummer)*(Zeit 5-30 Sek.)# 
Löschen	##004# 
Aktivieren	*004# 
Deaktivieren	#004# 
Status prüfen	*#004# 

Die Eingabe der Zeit ist optional - Zeitangaben in 5 Sek. Schritten möglich; (5, 10, 15, 20, 25, 30) Sekunden

Codes für T-Mobile Multi-SIM	
SMS-/MMS Empfang auf der jeweiligen SIM-Karte aktivieren	*222# 
Statusabfrage	*221# 

Codes für vodafone UltraCard	
SMS-/MMS Empfang auf der jeweiligen SIM-Karte aktivieren	*133# 
Statusabfrage	*132# 

Codes für die O2 Multicard	
Übersicht der wichtigsten Codes	*120# 
Übersicht aktiver SIM-Karten	*121# 
Abfrage der SIM-Karte, die Anrufe zuerst empfängt	*122# 
Einrichtung der SIM-Karte, die Anrufe zuerst empfangen soll	*123# 
Neue Weiterleitung auf andere SIM-Karte	*124*Multicard-Nr.# 
SMS Empfang einer SIM-Karte zuweisen	*125# 
SMS Empfang der SIM-Karte zuweisen, die Anrufe zuerst empfängt	*125*0# 
MMS Empfang einer SIM-Karte zuweisen	*126# 
MMS Empfang der SIM-Karte zuweisen, die Anrufe zuerst empfängt	*126*0# 
Standardeinstellungen wiederherstellen	*128# 